

# H30年度 瑞雲こども園 学校評価まとめ

## 【子どもさんは】

1.子どもさんはこども園に行くのを楽しみにしていますか	A.はい	B.だいたい 当てはまる	C.あまり 当てはまらない	D.いいえ
	26	16	2	0
2.子どもさんはこども園で好きな遊びを楽しんでいるようですか	A.はい	B.だいたい 当てはまる	C.あまり 当てはまらない	D.いいえ
	33	9	1	0
3.子どもさんは職員を頼りに（信頼）していますか	A.はい	B.だいたい 当てはまる	C.あまり 当てはまらない	D.いいえ
	36	8	0	0

## 【職員は】

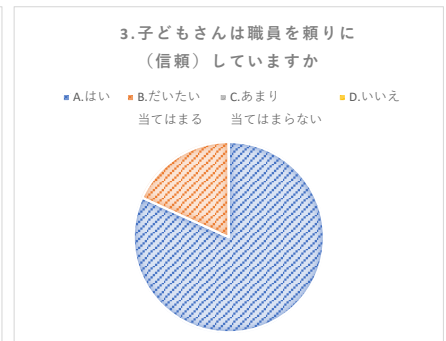
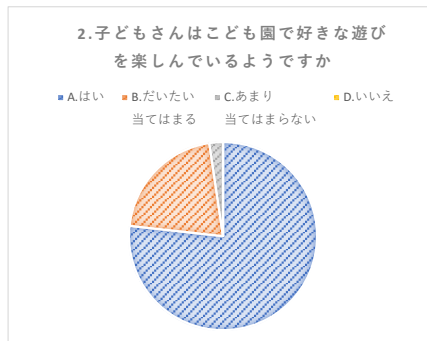
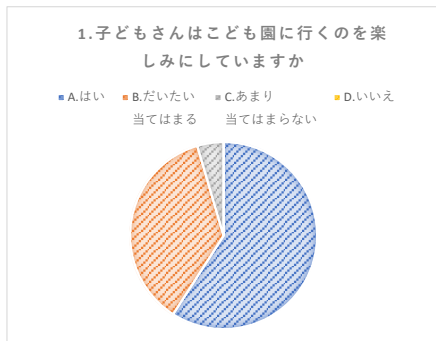
1.職員は子どもさんのこども園での生活をよく見えていますか	A.はい	B.だいたい 当てはまる	C.あまり 当てはまらない	D.いいえ
	31	12	1	0
2. 職員は子どもさんの健康や安全面について気を付けていますか	A.はい	B.だいたい 当てはまる	C.あまり 当てはまらない	D.いいえ
	33	9	2	0
3. 職員は子どもさんのことで保護者と連携をとっていますか	A.はい	B.だいたい 当てはまる	C.あまり 当てはまらない	D.いいえ
	31	12	1	0

## 【こども園は】

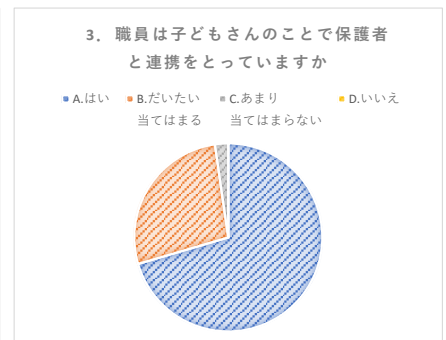
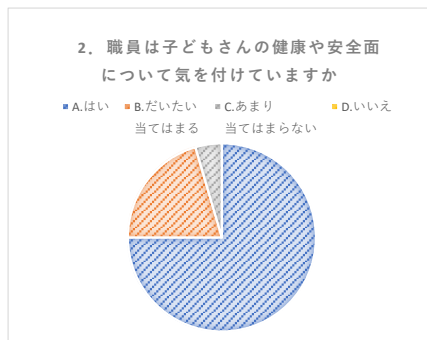
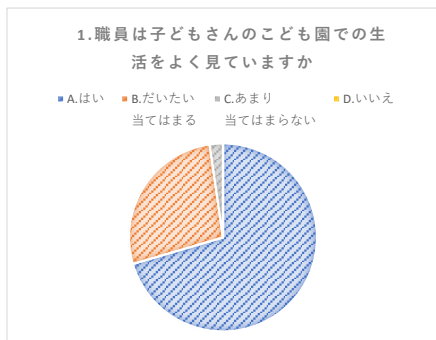
1. こども園は保育・行事の内容や取り組み方法を工夫していますか	A.はい	B.だいたい 当てはまる	C.あまり 当てはまらない	D.いいえ
	30	14	0	0
2. こども園は基本的な生活習慣の基礎を身につけさせていますか	A.はい	B.だいたい 当てはまる	C.あまり 当てはまらない	D.いいえ
	33	11	0	0
3. こども園の雰囲気がよく、職員が生き生きしていますか	A.はい	B.だいたい 当てはまる	C.あまり 当てはまらない	D.いいえ
	31	13	0	0

回答率 44/108家庭 (40%)

## 【子どもさんは】



## 【職員は】



## 【こども園は】

