

令和3年度 瑞雲こども園 学校評価まとめ

【お子さんについて】

1.子どもさんはこども園に行くのを楽しみにしていましたか。	A.はい	B.だいたい 当てはまる	C.あまり 当てはまらない	D.いいえ
	54	30	4	0
2.こども園で好きな遊びを楽しんでいるようでしたか	A.はい	B.だいたい 当てはまる	C.あまり 当てはまらない	D.いいえ
	73	15	0	0
3.子どもさんは職員を頼りに信頼していますか	A.はい	B.だいたい 当てはまる	C.あまり 当てはまらない	D.いいえ
	71	17	0	0

【職員について】

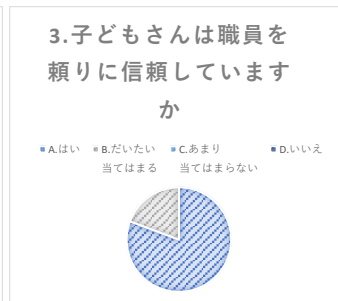
1.職員は明るく、元気づけ挨拶が出来ますか	A.はい	B.だいたい 当てはまる	C.あまり 当てはまらない	D.いいえ
	65	11	2	0
2. 職員はお子さんの園での生活をよく見えていますか	A.はい	B.だいたい 当てはまる	C.あまり 当てはまらない	D.いいえ
	61	26	0	0
3. 職員は子どもさんの健康や安全面について 気を付けていますか	A.はい	B.だいたい 当てはまる	C.あまり 当てはまらない	D.いいえ
	64	22	2	0
4. 職員はお子さんの事で保護者と連携を取り、 報告が出来ますか	A.はい	B.だいたい 当てはまる	C.あまり 当てはまらない	D.いいえ
	53	32	3	0
5. 職員は気軽に相談しやすいですか	A.はい	B.だいたい 当てはまる	C.あまり 当てはまらない	D.いいえ
	62	23	3	0

【園について】

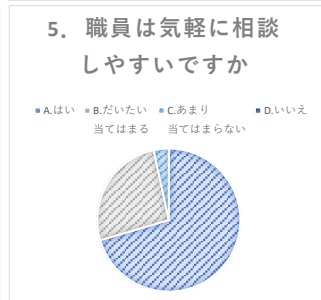
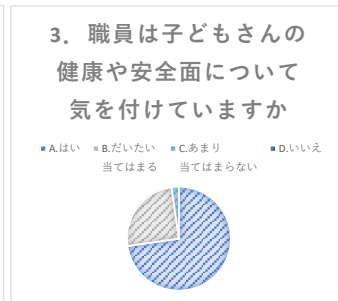
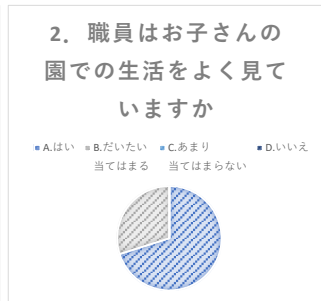
1. 園は教育・保育や行事の内容、 取り組み方法を工夫していますか	A.はい	B.だいたい 当てはまる	C.あまり 当てはまらない	D.いいえ
	64	24	0	0
2. 園は基本的な生活習慣の基礎を 身に付けさせる努力をしていますか	A.はい	B.だいたい 当てはまる	C.あまり 当てはまらない	D.いいえ
	70	18	0	0
3. 園の雰囲気良く、職員が生き生きしていますか	A.はい	B.だいたい 当てはまる	C.あまり 当てはまらない	D.いいえ
	60	27	1	0

回答率 88/132人(66%)

【お子さんについて】



【職員について】



【園について】

